

PÄIJÄTHÄMEEN YMPÄRISTÖTERVEYS

TOIMINTAKERTOMUS 2025

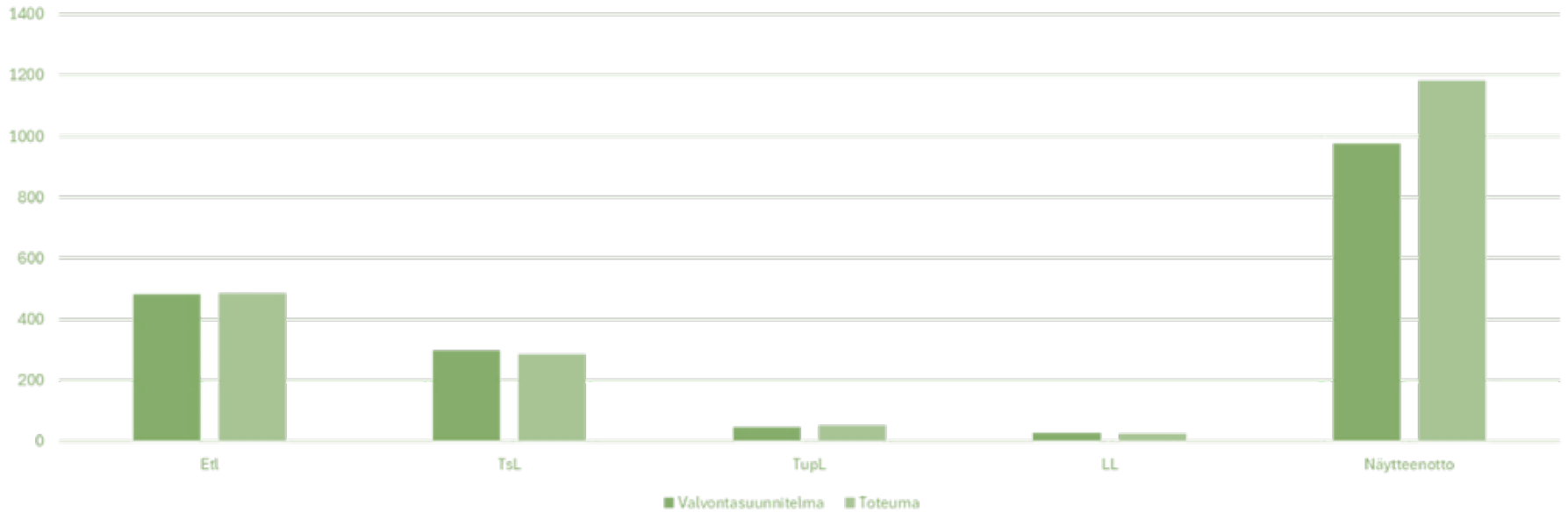
Hollola

Toiminnalliset nostot

- Eläinlääkintähuoltolaisten toimienpano.
- Uuden päivystyssopimuksen valmistelu Lahden kaupungin kanssa.
- Eläinlääkintähuollon päällikön vaihtuminen.
- Määräaikainen valvonta eläinlääkäri toukokuusta lähtien.
- Kuntatapaamisten pilotointi terveydensuojelun vastualueella.
- Seudullisen valvoja verkoston käynnistyminen Kanta- ja Päijät-Hämeessä.
- Asia- ja kysely- ja palvelupalauteen perusteella tyytyväisyys palveluihin on hyvä.
- Lausunkunnan sihteerijärjestelyt uuteen tehtävään.

Valvontasuunnitelman toteuma 1.1. - 31.12.2025

Valvontasuunnitelman toteumamäärät 1-12/2025



Toiminnallinen tavoite valvontasuunnitelman toteutuminen kaikilla lakialoilla yli 90 %sti toteutui.

Henkilöstö

	TP 2024	TA 2025	TP 2025	Muutos TP 2025-TP 2024
Va kina iset (lkm)	31	31	30	- 1
Mä ä rä a ika iset (lkm)	3	0	3	0
Yhteensä (lkm)	34	31	33	-1
Henkilötyövuodet	33		32,81	- 0,19
Sa irauspoissa olo - %	9,82 %		2,88 %	- 6,94 %
Työta pa turma poissa olo - %	0,10 %		0,38 %	0,28 %
Koulutuspoissa olo - %	0,93 %		7,72 %	6,79 %

Eläinlääkintähuollossa 2 viranhaltijan vaihdosta ja määräaikainen valvontaeläinlääkäri .

Terveydensuojelussa 2 viranhaltijan vaihdosta .

Sairauspoissaolot vähenivät edellisvuodesta, työtaturmia hieman enemmän .

Määräaikainen valvontaeläinlääkäri lisännyt työssä jaksamista valvonnassa.

Hollola

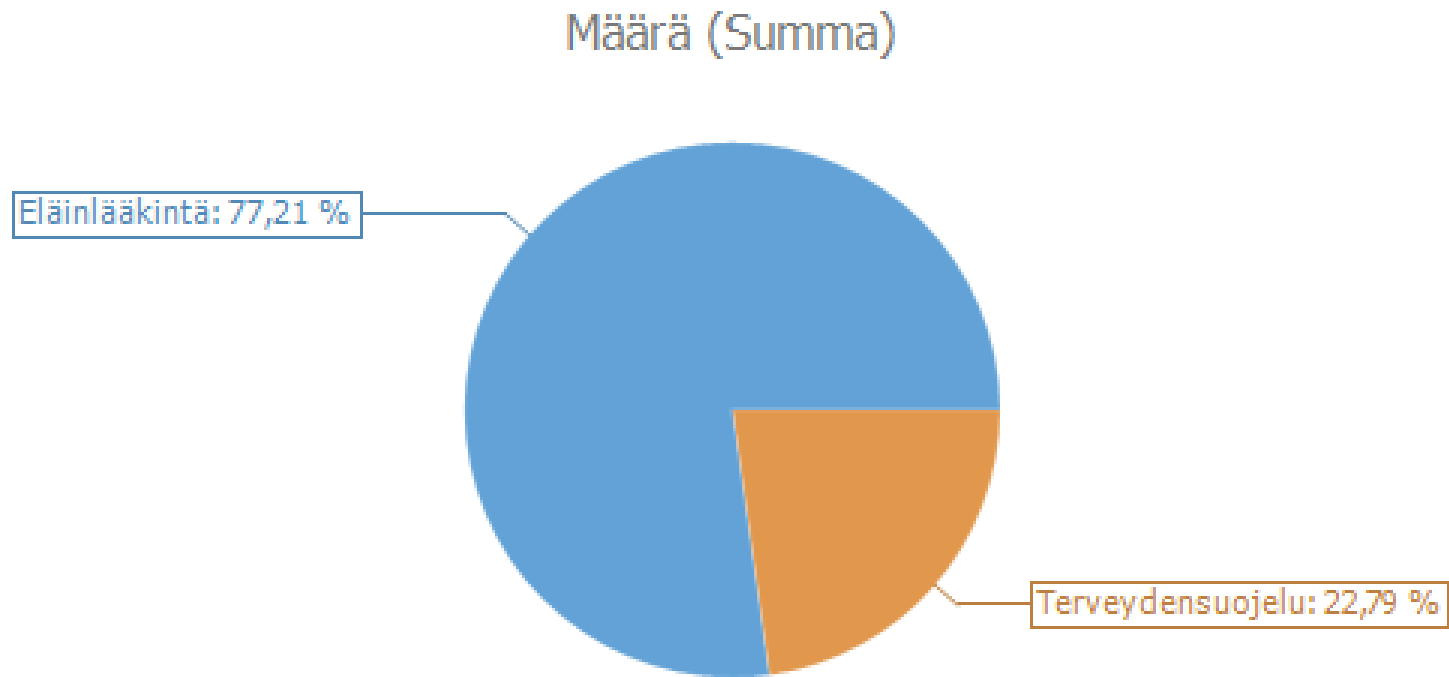
Toimintaa kuvaavat tunnusluvut

Terveydensuojelu	TP 2024	TA 2025	TP 2025	Muutos
Tarkastukset	1 000	820	919	99
Päätökset, ilmoitukset	262	225	267	42
Yhteydenotto	2 793	2 770	2186	-584
Konsultaatio	298	280	265	-15
Lausunnot	173	110	98	-12
Näytteenotto	1 11	900	1012	112
Yhteensä	5 640	5 105	4 747	-358

Eläinlääkintä	TP 2024	TA 2025	TP 2025	Muutos
Tilakäynnit	3 431	3 400	3 061	-339
Vastaanottokäynnit	14 094	13 940	13 720	-220
Tarkastukset	29	76	32	-44
Valvontatehtävät	435	290	368	78
Yhteensä	17 989	17 706	17 181	-525

Palvelujen käyttö vastuualueittain 2025

Vastuualueittain



Jäsenkuntien toteutuneet suoritteet

Terveydensuojelu

	Asikkala	Hartola	Heinola	Hollola	Iitti	Kärkölä	Orimattila	Padasjoki	Sysmä	Yhteensä	TA 2025
Tarkastukset	126	47	209	181	99	36	129	45	46	918	820
Päätökset, ilmoitukset	31	10	63	44	15	11	54	17	22	267	225
Yhteydenotto	268	152	388	383	217	145	376	117	120	2 166	2770
Konsultaatio	31	10	66	47	11	26	33	12	28	264	280
Lausunnot	11	3	17	28	8	5	14	1	11	98	110
Näytteenotto	81	32	462	101	74	44	101	77	40	1 012	900
Yhteensä	548	254	1 205	784	424	267	707	269	267	4 725	5 105

Suoritteissa jonkun verran vuosittaista vaihtelua.

Tarkastuksissa ennakoitua enemmän uusinta- ja seurantatarkastuksia.

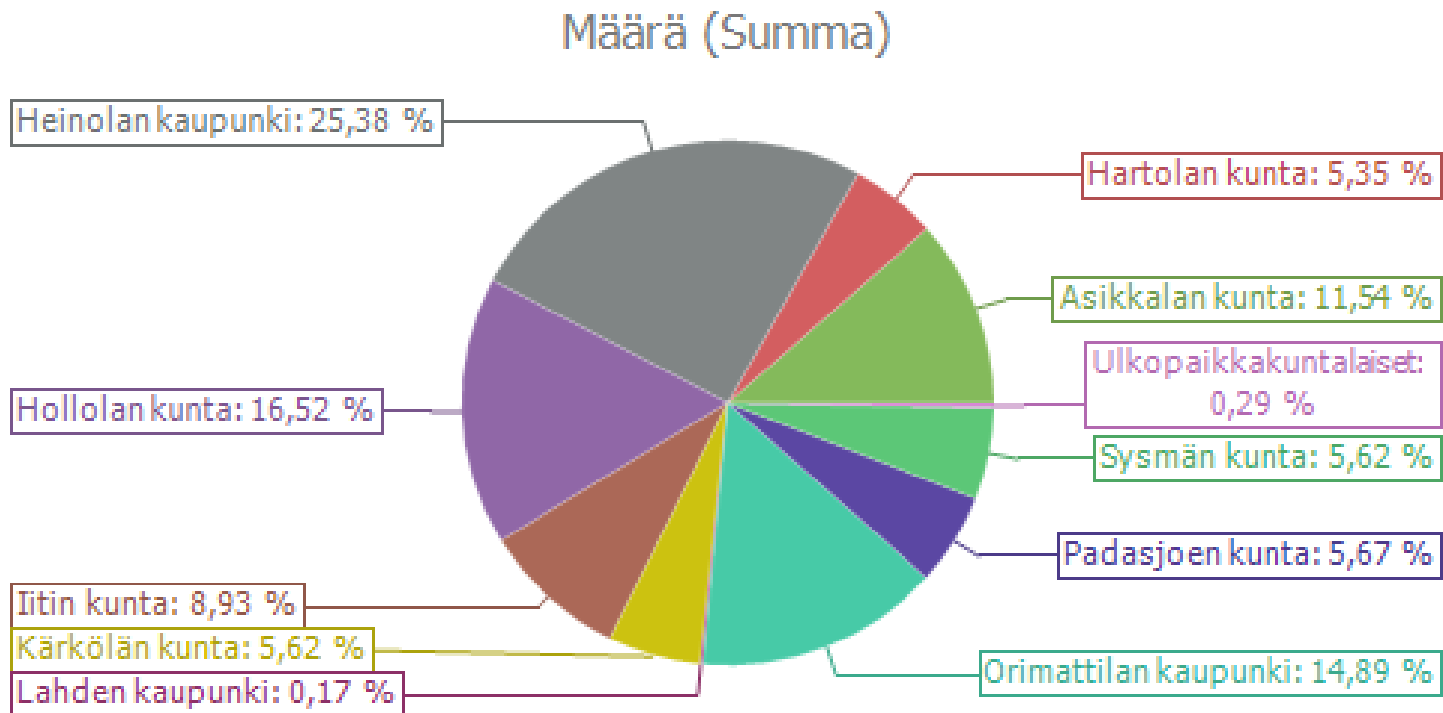
Heinolassa ennakoitua enemmän näytteenottoja.

Päätösten määrään nostivat tupakkalain muutokset.

Rakennuslupalausuntoja edellisvuosia vähemmän.

Kuntien palvelun käyttö / terveysuojelu 2025

Vastuualuettain



Eläinlääkintä

	Asikkala	Hartola	Heinola	Hollola	Iitti	Kärkölä	Orimattila	Padasjoki	Sysmä	Yhteensä	TA 2025
Tilakäynti	209	145	171	289	276	219	976	70	356	2 711	2810
1/2 - 1h	47	42	106	66	207	62	545	0	149	1224	1210
1 - 2 h	97	69	45	161	50	90	299	32	138	981	965
yli 2 h	65	34	20	62	19	67	132	38	69	506	635
Vo-käynti	1343	85	1934	1400	1430	1025	2 946	92	756	11011	11455
alle 1/2 h	995	54	1302	954	1358	645	2230	58	514	8110	7420
1/2 - 1h	266	20	346	311	60	309	520	26	185	2043	2810
yli 1h	82	11	286	135	12	71	196	8	57	858	1225
Tarkastus	4	2	0	2	3	3	10	0	8	32	74
alle 2h	0	0	0	0	0	1	0	0	1	2	16
yli 2h	4	2	0	2	3	2	10	0	7	30	58
Yhteensä	1556	232	2 105	1691	1709	1247	3 932	162	1 120	13 754	14 339

Kokonaissuoritemäärä oli hieman ennustettua alhaisempi sekä tila- että vastaantokäyntien osalta.

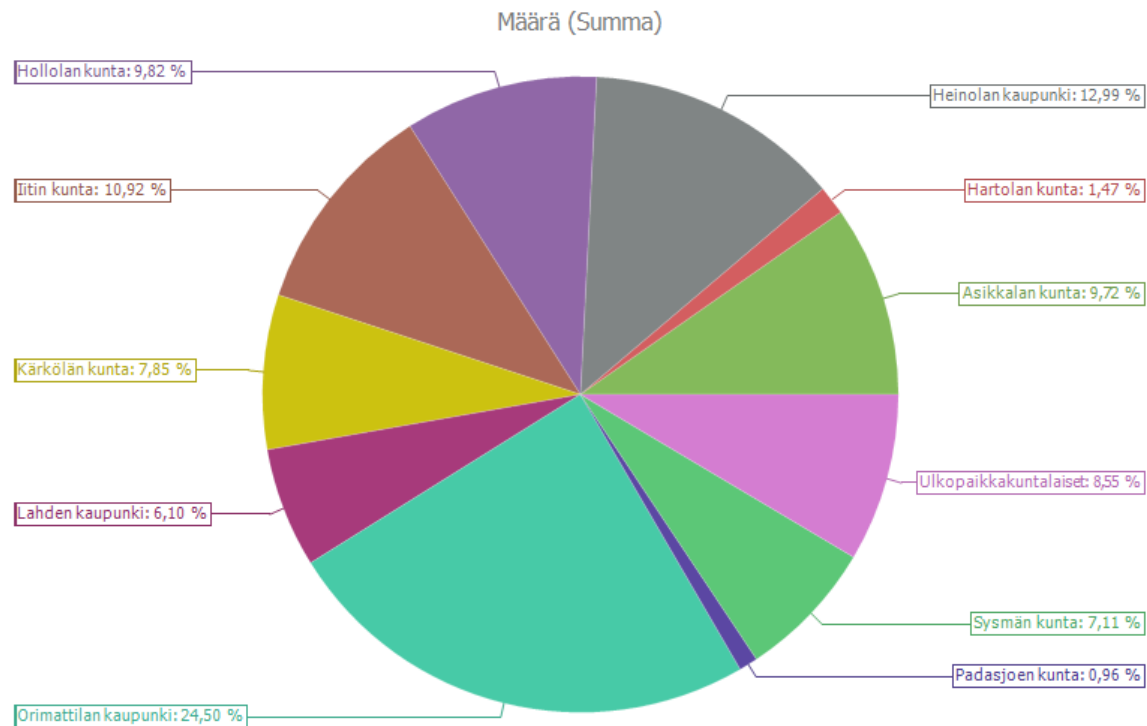
Tilakäynnit vähenivät useammassa kunnassa. Kärkölässä tilakäyntien määrä lisääntyi.

Vastaantokäyntejä ennustettua vähemmän Sysmässä (531 kpl) ja ennustettua enemmän Kärkölässä (311 kpl).

Hollola

Kuntien palvelun käyttö / eläinlääkintähuolto 2025

Vastuualueittain



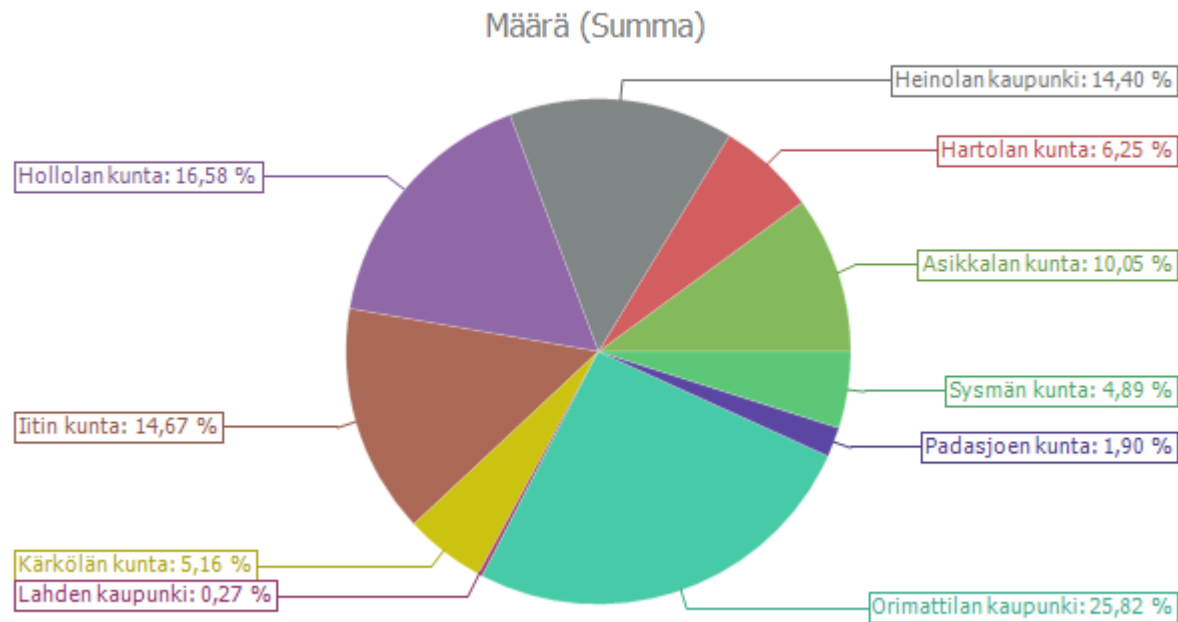
Hollola

Eläinlääkintähuollon valtion varoista korvattavat vaivonta tehtävät (suluissa vaivonta eläinlääkärien tekemät)

- Eläinsuojelutarvikset 279 (246) kpl
- Eläinten tuonti ja vienti 15 (14) kpl
- Sivutevaivonta 3 (3) kpl
- Muut (mm. eläinten merkitsemisen vaivonta) 49 (48) kpl
- Eläintuotiselvitykset ja näytteenotto 22 (9) kpl

Kuntien palvelun käyttö / eläinlääkintähuollon valvontatehtävät

Vastuualuettain



Päijät - Hämeen ympäristöterveys

Tuloarviot ja määrärahat

Sitova TILIKAUDEN YLIJÄÄMÄ (ALIJÄÄMÄ)

	TP 2024	TA 2025	TP 2025	TOT %	Poikkeama TP/TA
Liikevaihto	3 255 423	3 339 800	3 325 023	99,56 %	-14 777
Liiketoiminnan muut tuotot	23	0	577	0,00 %	577
Materiaalit ja palvelut	-870 540	-845 200	-871 331	103,09 %	-26 131
Aineet, tarvikkeet ja tavarat	-37 172	-35 900	-37 327	103,98 %	-1 427
Ostot tilikauden aikana	-37 172	-35 900	-37 327	103,98 %	-1 427
Palvelujen ostot	-833 368	-809 300	-834 004	103,05 %	-24 704
Henkilöstökulut	-2 164 314	-2 275 100	-2 235 133	98,24 %	39 967
Palkat ja palkkiot	-1 653 490	-1 744 200	-1 727 895	99,07 %	16 305
Henkilösivukulut	-510 824	-530 900	-507 237	95,54 %	23 663
Eläkekulut	-432 946	-461 700	-441 738	95,68 %	19 962
Muut sivukulut	-77 878	-69 200	-65 499	94,65 %	3 701
Liiketoiminnan muut kulut	-220 622	-219 500	-219 428	99,97 %	72
LIIKEYLIJÄÄMÄ (-ALIJÄÄMÄ)	-30	0	-293	0,00 %	-293
Rahoitustuotot ja -kulut	30	0	293		293
TILIKAUDEN YLIJÄÄMÄ (ALIJÄÄMÄ)	0	0	0		0

Hollola

Vastuualuekohtaisen määrärahojen toteutuminen

Hallinto ja lautakunta

Vastuutaho: **Silja Mäkelä**, ympäristöterveysjohtaja

Tuloarviot ja määrärahat

	TP 2024	TA 2025	TP 2025	TOT %	Poikkeama TP/TA
Liikevaihto	314 452	298 100	294 562	98,81 %	-3 538
Liiketoiminnan muut tuotot	23	0	0	-	0
Materiaalit ja palvelut	-32 444	-32 100	-35 260	109,84 %	-3 160
Aineet, tarvikkeet ja tavarat	-2 840	-1 800	-935	51,94 %	865
Ostot tilikauden aikana	-2 840	-1 800	-935	51,94 %	865
Palvelujen ostot	-29 604	-30 300	-34 325	113,28 %	-4 025
Henkilöstökulut	-261 004	-254 000	-250 011	98,43 %	3 989
Palkat ja palkkiot	-186 718	-205 400	-204 914	99,76 %	486
Henkilösivukulut	-74 287	-48 600	-45 096	92,79 %	3 504
Eläkekulut	-36 851	-42 700	-38 572	90,33 %	4 128
Muut sivukulut	-37 435	-5 900	-6 524	110,58 %	-624
Liiketoiminnan muut kulut	-21 027	-12 000	-9 584	79,87 %	2 416
LIKEYLIJÄÄMÄ (-ALIJÄÄMÄ)	0	0	-293	-	-293
Rahoitustuotot ja -kulut	0	0	0	-	0
TILIKAUDEN YLIJÄÄMÄ (ALIJÄÄMÄ)	0	0	-293		293

Hollola

Terveydensuojelu

Vastuutaho: **Silja Mäkelä**, ympäristöterveysjohtaja

Tuloarviot ja määrärahat

	TP 2024	TA 2025	TP 2025	TOT %	Poikkeama TP/TA
Liikevaihto	1 083 027	1 166 900	1 150 701	98,61 %	-16 199
Liiketoiminnan muut tuotot	0	0	577	0,00 %	577
Materiaalit ja palvelut	-244 057	-237 900	-244 054	102,59 %	-6 154
Aineet, tarvikkeet ja tavarat	-5 656	-8 600	-7 128	82,88 %	1 472
Ostot tilikauden aikana	-5 656	-8 600	-7 128	82,88 %	1 472
Palvelujen ostot	-238 401	-229 300	-236 926	103,33 %	-7 626
Henkilöstökulut	-790 747	-888 700	-857 508	96,49 %	31 192
Palkat ja palkkiot	-642 855	-717 800	-697 269	97,14 %	20 531
Henkilösivukulut	-147 892	-170 900	-160 239	93,76 %	10 661
Eläkekulut	-130 496	-150 500	-137 059	91,07 %	13 441
Muut sivukulut	-17 396	-20 400	-23 180	113,63 %	-2 780
Liiketoiminnan muut kulut	-48 234	-40 300	-49 715	123,36 %	-9 415
LIIEKEYLIJÄÄMÄ (-ALIJÄÄMÄ)	-12	0	0	0,00 %	0
Rahoitustuotot ja -kulut	11	0			0
TILIKAUDEN YLIJÄÄMÄ (ALIJÄÄMÄ)	0	0	0		0

Hollola

Eläinlääkintä

Vastuutaho: **Hanna Lindholm**, eläinlääkintähuollon päällikkö

Tuloarviot ja määrärahat

	TP 2024	TA 2025	TP 2025	TOT %	Poikkeama TP/TA
Liikevaihto	1 857 945	1 874 800	1 879 760	100,26 %	4 960
Liiketoiminnan muut tuotot	0	0	0	0,00 %	0
Materiaalit ja palvelut	-594 040	-575 200	-592 016	102,92 %	-16 816
Aineet, tarvikkeet ja tavarat	-28 677	-25 500	-29 264	114,76 %	-3 764
Ostot tilikauden aikana	-28 677	-25 500	-29 264	114,76 %	-3 764
Palvelujen ostot	-565 363	-549 700	-562 752	102,37 %	-13 052
Henkilöstökulut	-1 112 562	-1 132 400	-1 127 614	99,58 %	4 786
Palkat ja palkkiot	-823 917	-821 000	-825 712	100,57 %	-4 712
Henkilösivukulut	-288 645	-311 400	-301 902	96,95 %	9 498
Eläkekulut	-265 599	-268 500	-266 107	99,11 %	2 393
Muut sivukulut	-23 047	-42 900	-35 794	83,44 %	7 106
Liiketoiminnan muut kulut	-151 362	-167 200	-160 129	95,77 %	7 071
LIKEYLIJÄÄMÄ (-ALIJÄÄMÄ)	-19	0	0	0,00 %	0
Rahoitustuotot ja -kulut	19	0			0
TILIKAUDEN YLIJÄÄMÄ (ALIJÄÄMÄ)	0	0	0		0

Hollola

Ulkoiset maksutuotot

Ulkoiset maksutuotot vastuualueittain	Tilinpäätös 2025	%- kaikista toimintakuluista
Terveydensuojelu	392 479	34,00 %
Eläinlääkintä	381 908	20,00 %

Tilikaudella 2025 Terveydensuojelun vastuualueella toiminnasta pystyttiin kattamaan 34 % ulkoisilla maksutuotoilla, vastaavasti eläinlääkinnän vastuualueella 20 %.

Kuntien lopulliset maksuosuudet

Kunta	Ennakkolaskutus 2025	Lopullinen maksuosuus 2025	Kuntakohtainen tasaus
Asikkala	233 100,00	229 376,83	- 3 723,17
Hartola	97 200,00	73 670,51	- 23 529,49
Heinola	387 896,00	366 307,10	- 21 588,90
Hollola	328 800,00	283 687,11	- 45 112,89
Iitti	170 604,00	182 341,41	11 737,41
Kärkölä	125 500,00	160 600,67	35 100,67
Orimattila	495 900,00	460 033,61	- 35 866,39
Padasjoki	70 700,00	66 226,50	- 4 473,50
Sysmä	230 004,00	169 699,71	- 60 304,29
Yhteensä	2 139 704,00	1 991 943,50	- 147 760,50

Maksuosuuksien vertailu 2025 - 2024

Kunta		Tilinpäätös 2024	Tilinpäätös 2025	Muutos €	Muutos %
Asikkala	Terveystuomio	80 521	59 743	-20 778	-25,80 %
	Eläinlääkintähuolto	171 600	169 634	-1 974	-1,15 %
	Yhteensä	252 129	229 377	-22 752	-9,02 %
Hartola	Terveystuomio	39 194	38 503	-691	-1,76 %
	Eläinlääkintähuolto	51 150	35 168	-15 986	-31,25 %
	Yhteensä	90 348	73 671	-16 677	-18,46 %
Heinola	Terveystuomio	138 469	133 350	-5 119	-3,69 %
	Eläinlääkintähuolto	232 808	232 954	146	0,06 %
	Yhteensä	371 277	366 307	-4 970	-1,34 %
Hollola	Terveystuomio	113 530	89 863	-23 675	-20,85 %
	Eläinlääkintähuolto	192 305	193 824	1 519	0,79 %
	Yhteensä	305 843	283 687	-22 156	-7,24 %
Iitti	Terveystuomio	36 789	36 246	-543	-1,48 %
	Eläinlääkintähuolto	137 675	146 095	8 420	6,12 %
	Yhteensä	174 464	182 341	7 877	4,52 %
Kärkölä	Terveystuomio	23 550	28 323	4 773	20,27 %
	Eläinlääkintähuolto	82 333	132 270	49 945	60,66 %
	Yhteensä	105 883	160 601	54 718	51,68 %
Orimattila	Terveystuomio	82 745	70 110	-12 634	-15,27 %
	Eläinlääkintähuolto	379 394	389 923	10 529	2,78 %
	Yhteensä	462 139	460 034	-2 105	-0,46 %
Padasjoki	Terveystuomio	49 009	41 334	-7 675	-15,66 %
	Eläinlääkintähuolto	23 506	24 893	1 387	5,90 %
	Yhteensä	72 515	66 226	-6 289	-8,67 %
Sysmä	Terveystuomio	33 589	32 667	-922	-2,74 %
	Eläinlääkintähuolto	143 845	137 032	-6 813	-4,74 %
	Yhteensä	177 434	169 700	-7 734	-4,36 %
Yhteensä	Terveystuomio	597 404	530 143	-67 261	-11,26 %
	Eläinlääkintähuolto	1 414 620	1 461 800	47 179	3,33 %
	Yhteensä	2 012 032	1 991 944	-20 089	-1,00 %

Hollola